

Interaxo On Prem (IOP), Quickguide inloggning

Förutsättning för att använda SKB:s Interaxo On Prem (IOP) är att ni har en authenticator app på er mobil. Ni kan använda antingen Microsoft Authenticator eller Google Authenticator.

Dessa finns att ladda ner från Appstore för iPhone och Google Play för Android mobiler.

När ni blir inbjudna till ett rum på SKB:s Interaxo on-prem så får ni ett inbjudningsmail.

Ett inbjudningsmail kommer till din e-post enligt nedan:

interaxo / NNNN

NNNN EEEE har bjudit in dig till rummet- RRRR. Din roll i rummet är *Deltagare*.
Ditt användarnamn för inloggning är: förnamn.efternamn@mail.se

Logga in

1. Klicka på knappen ”Logga in” i inbjudningsmailet.
2. Du kommer nu till registreringsidan där du får ange förnamn, efternamn och lösenord. Här väljer du ett lösenord på minst 14 tecken. Det måste finnas minst en stor bokstav, en liten bokstav, ett nummer och ett specialtecken i lösenordet.
3. Klicka sedan på registrera.

Interaxo Registrering

Välkommen [redacted]

förförnamn

efternamn

lösenord

Bekräfta lösenord

Lösenordspolicy för IOP-användare: Lösenordet ska vara 14 tecken långt, innehålla ett specialtecken, en liten och en stor bokstav samt en siffra. Inte återvändning av de senaste 24 lösenorden. Lösenordet måste bytas inom 365 dagar.

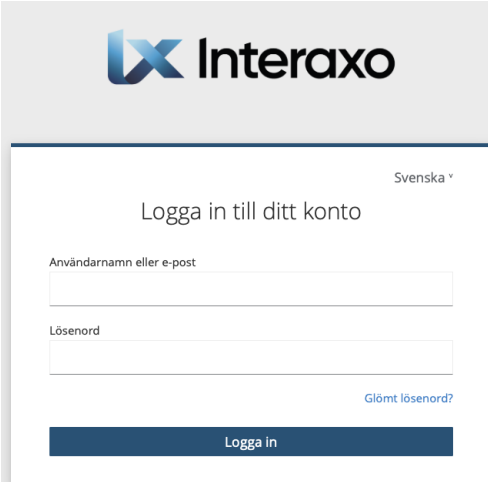
Jag accepterar Svensk Kärnbränslehantering AB's avtal och villkor

REGISTRERA

Interaxo On Prem (IOP), Quickguide inloggning

- Nu kommer du till en sida där du får logga in. Ange användarnamn (din e-post) och lösenordet du valde på föregående sida.

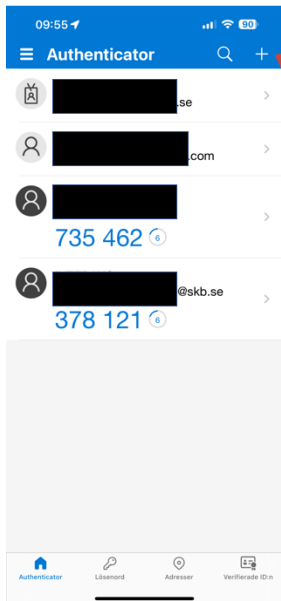
- Klicka på logga in.



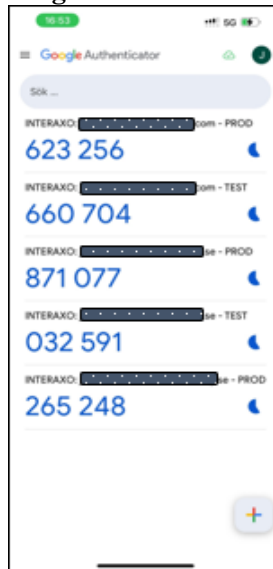
- Du kommer nu till en sida för att registrera 2-faktorsinloggningen. Här används till exempel (Microsoft Authenticator eller Google Authenticator) som du måste ha installerad på din mobil. Dessa finns att ladda ner gratis på Appstore eller Google Play. Detta görs vid registrering av ny användare och glömt lösenord.
- Öppna din Authenticator app (Microsoft Authenticator eller Google Authenticator) för 2-faktorsinloggning, klicka på + tecknet för att lägga till en ny inloggningskod för det specifika kontot.

Interaxo On Prem (IOP), Quickguide inloggning

Microsoft Authenticator



Google Authenticator



8. Skanna QR-koden i dialogen nedan.



9. Nu registreras en kod upp för kontot i din app. Denna används för att logga in.

Interaxo On Prem (IOP), Quickguide inloggning

10. Skriv in din engångskod som visas i din authenticator app på mobilen samt ett valfritt namn på device (Exempel: SKB).
11. Klicka på knappen ”Skicka” och nu är du inloggad
12. Nästa gång ni loggar in, så har ni redan registrerat kontot med 2-faktorsinloggning i Interaxo on-prem. Då behöver ni enbart ange lösenord och engångskoden som finns i er app för 2-faktorsinloggning.

Uppstår det problem så kan ni kontakta först projektledaren/rumsadministratören för rummet. Kan de inte hjälpa till så maila Funktionsbrevlåda: iop@skb.se